

# GUÍAS DE RODILLOS

## Guía de extracción parcial 30 kg



- Guía de extracción parcial con rodillos de plástico, 30 kg, anchura de montaje de 12,5 mm, montaje con cubrimiento
- Cierre paralelo
- Cierre seguro, valores de fuga óptimos
- Cantos libres
- Espacio libre para las cabezas de los tornillos en el riel del módulo
- Parada doble
- Bloqueo seguro en posición abierta

### INFORMACIÓN PARA PEDIDOS

**1** Guía de extracción parcial 30 kg  
Set: una pieza para la izquierda y otra para la derecha



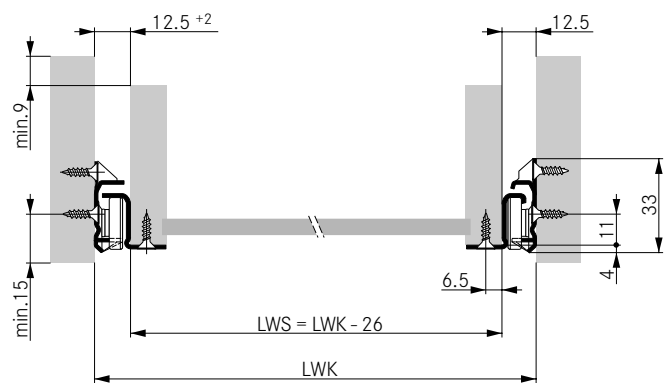
NL	Blanco		Blanco crema					
	VPE 1/20	VPE 25	VPE 1/20	VPE 25				
250	<b>F080115434</b>	<b>F080073982</b>	<b>F080073981</b>	<b>F080115255</b>				
300	<b>F080115435</b>	<b>F080073985</b>	<b>F080073984</b>	<b>F080115256</b>				
350	<b>F080115436</b>	<b>F080073988</b>	<b>F080073987</b>	<b>F080115257</b>				
400	<b>F080115437</b>	<b>F080073992</b>	<b>F080073991</b>	<b>F080115258</b>				
450	<b>F080115438</b>	<b>F080073995</b>	<b>F080073994</b>	<b>F080115259</b>				
500	<b>F080115439</b>	<b>F080073998</b>	<b>F080073997</b>	<b>F080115260</b>				
550	<b>F080115440</b>	<b>F080074001</b>	<b>F080074000</b>	<b>F080115261</b>				
600	<b>F080115432</b>	-	<b>F080074276</b>	-				
650	<b>F080074280</b>	-	<b>F080074279</b>	-				
700	<b>F080074282</b>	-	<b>F080074281</b>	-				
750	<b>F080074285</b>	-	<b>F080074284</b>	-				
800	<b>F080074287</b>	-	<b>F080074286</b>	-				

### REFERENCIA A PÁGINAS

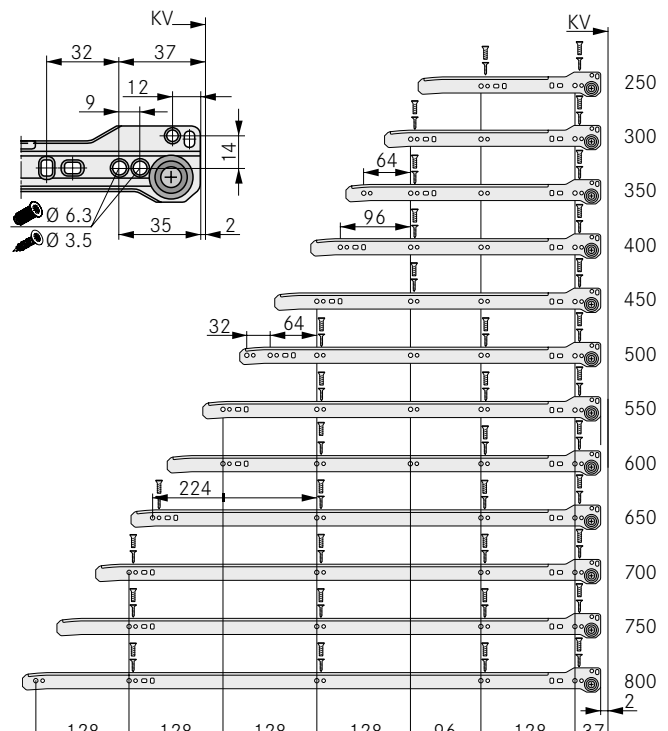


Accesorios	570		
Información técnica	572		
Herramientas auxiliares	670		

INDICACIONES DE PLANIFICACIÓN

Todas las medidas se indican en milímetros

Medidas de montaje	NL	AZV 1	AZV 2
		250	90
	300	90	73
	350	90	73
	400	90	73
	450	103	86
	500	103	86
	550	118	101
	600	118	101
	650	128	111
	700	138	121
	750	153	136
	800	153	136

**Pérdida de extracción (AZV) 1:** es la pérdida de extracción en posición no bloqueada.  
**Pérdida de extracción (AZV) 2:** es la pérdida de extracción en posición bloqueada.

Posiciones de fijación para guía de extracción parcial		
		 Tornillo euro Ø 6,3 x 14 mm  Tornillo para aglomerado Ø 3,5 x 15 mm Cabeza de tornillo con Ø de 7 mm
	250	
	300	
	350	
	400	
	450	
	500	
	550	
	600	
	650	
	700	
	750	
	800	

LEYENDA

AZV	Pérdida de extracción
KV	Borde delantero del módulo
LWK	Anchura interior del módulo
LWS	Anchura interior del cajón

NL	Longitud nominal
VPE	Tipo de embalaje

